



# ลูกค้าใหม่เปิดบัญชีออมทรัพย์ออนไลน์ ผ่านแอป SCB EASY

## เพียงยืนยันตัวตนที่แอปธนาคารอื่น



### สำหรับลูกค้าใหม่ ยังไม่เคยมีผลิตภัณฑ์ใด ๆ กับธนาคารไทยพาณิชย์

#### สิ่งที่ต้องเตรียม สำหรับเปิดบัญชี



แอป SCB EASY



บัตรประชาชน



หมายเลขโทรศัพท์มือถือ



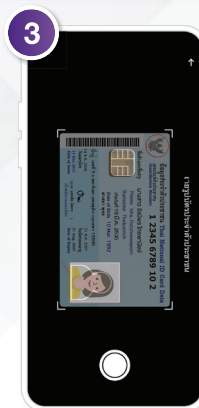
แอปธนาคารอื่นที่มีบัญชี



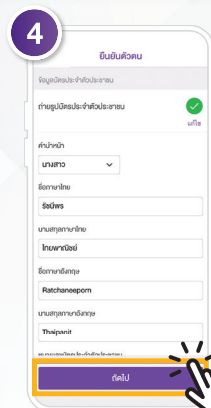
1 เปิดแอป SCB EASY เลือก "ไม่ใช้"



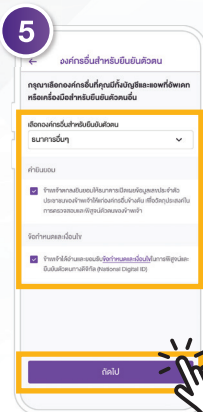
2 เลือกยืนยันตัวตนผ่าน National Digital ID



3 เริ่มต้นการยืนยันตัวตนกด "ถัดไป"  
จากนั้น ถ่ายรูปบัตรประชาชน  
โดยวางบัตรให้ตรงกรอบ



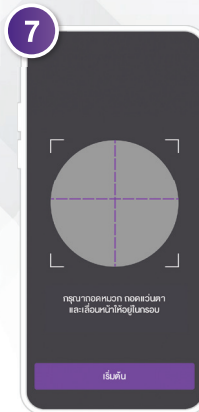
4 ระบุข้อมูลและกด "ถัดไป"



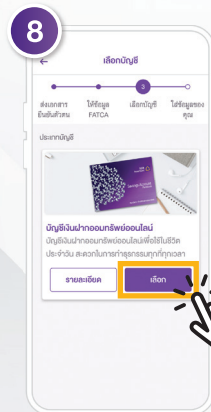
5 เลือก ธนาคารที่ต้องการใช้  
เพื่อยืนยันตัวตนและ กด "ถัดไป"



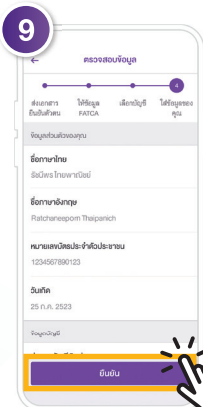
6 ไปที่แอปของธนาคาร  
ที่เลือกและทำการยืนยันตัวตน



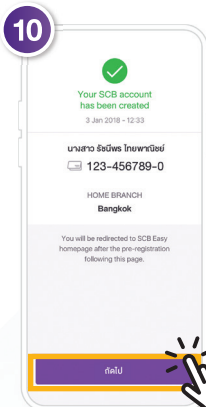
7 กลับมายังแอป SCB EASY  
กด "ทำการยืนยันตัวตนเรียบร้อยแล้ว"  
และเริ่มการตรวจสอบใบหน้า จากนั้น  
กด "ถัดไป" เพื่อตอบคำถาม FATCA



8 กดปุ่ม "เลือก" เพื่อดูรายละเอียดและใส่รายละเอียด  
เพื่อทำการเปิดบัญชีใหม่




9 ตรวจสอบข้อมูลและกด "ยืนยัน"



10 เปิดบัญชีสำเร็จ กด "ถัดไป" เพื่อ  
ยอมรับเงื่อนไขและยืนยันรหัส OTP



11 ตั้งรหัสเข้าใช้งาน 6 หลัก



12 สมบัติสำเร็จ กด "ถัดไป"  
เพื่อเริ่มใช้งาน