

HUA SENG HENG
MARKET
ALERT



HUA SENG HENG
GOLD FUTURES

ประจำวันที่ 03 / 04 / 2025

อ้าวเซ่งเฮงคาดการณ์ราคาทองคำเป้าหมายที่ \$3,360

ทรมป์ทำสงครามการค้ารุนแรง เศรษฐกิจโลกเสี่ยงถดถอย ทอง All-time High

ในปีนี้ทองคำเป็นสินทรัพย์ที่โดดเด่นและมีความต้องการซื้อทองคำที่เป็นสินทรัพย์ปลอดภัย
ทั้งจากนักลงทุนรายย่อย นักลงทุนสถาบัน ธนาคารกลาง เป็นผลจากความไม่แน่นอนของเศรษฐกิจ
โลกจากนโยบายทรมป์ 2.0 ที่สำคัญคือการทำสงครามการค้า ทำให้ในไตรมาส 1 ทองคำ Spot ให้
ผลตอบแทน 18% เป็นไตรมาสที่ให้ผลตอบแทนดีที่สุดนับตั้งแต่ปี 1986


ในเดือนเมษายนราคาทองคำ Spot ปรับตัวขึ้นทำ All-time high ติดต่อกันทุกวัน ในช่วง
เช้าของวันนี้ราคาทองคำ Spot ยังปรับตัวขึ้นทำ All-time high นับเป็นครั้งที่ 21 ของปีนี้ และ
3,167 ดอลลาร์ ให้ผลตอบแทน 20.7% ราคาทองแท่งไทยปรับตัวขึ้นทำ All-time high อย่าง
ต่อเนื่องเช่นกัน นับเป็นครั้งที่ 20 ของปีนี้ และ 51,250 บาท ให้ผลตอบแทน 20.9% ได้รับผลบวก
จากเงินบาทที่อ่อนค่าลงมากในเดือนนี้ เนื่องจากไทยเป็นประเทศที่สหรัฐอเมริกาขาดดุลการค้ามากที่สุดเป็น
อันดับที่ 10 และเก็บภาษีศุลกากรตอบโต้กับไทยในอัตรา 36%

ผลตอบแทนของทองคำในปี 2568

	ปี (2 เม.ย. 68)	ผลตอบแทน	ราคาสูงสุด	ราคาต่ำสุด	สูงสุด-ต่ำสุด
Gold Spot (USD/Oz)	3,135	19.5%	3,167	2,614	21.1%
ทองแท่งในประเทศ	50,600	19.3%	51,250	42,550	20.4%
เงินบาท	34.31	0.2%	34.82	33.28	4.6%

ข้อมูล วันที่ 3 เมษายน 2568





HUA SENG HENG
MARKET
ALERT

HUA SENG HENG
GOLD FUTURES

ประจำวันที่ 03 / 04 / 2025

3 ปัจจัยขับเคลื่อนราคาทองคำปรับขึ้นอย่างร้อนแรง

1. ความกังวลเรื่องเศรษฐกิจโลกถดถอย จากสงครามการค้าโลกมีแนวโน้มรุนแรง
2. โบรมเกอร์ต่างประเทศปรับเพิ่มราคาทองคำเป้าหมาย
3. ความต้องการทองคำจากธนาคารกลางแข็งแกร่ง


เศรษฐกิจโลกถดถอยจากสงครามการค้าโลกที่รุนแรง

ทรัมป์ประกาศวันที่ 2 เม.ย. เป็นวันแห่งการปลดปล่อย (Liberation Day) ของสหรัฐฯ โดยสหรัฐฯ เก็บภาษีนำเข้ารถยนต์ 25% และประกาศเก็บภาษีศุลกากรตอบโต้ (Reciprocal tariff) ต่อทุกประเทศทั่วโลก จำนวน 185 ประเทศ โดยสหรัฐฯ จะเก็บภาษีศุลกากร Baseline tariff ในอัตรา 10% สำหรับสินค้านำเข้าทั้งหมด และให้มีผลบังคับใช้ในวันที่ 5 เม.ย.

อีกทั้งจะปรับใช้อัตราการเก็บภาษีศุลกากรตอบโต้ (Reciprocal tariff) กับ 60 ประเทศ “ที่กระทำพิชิตร้ายแรงที่สุดต่อสหรัฐฯ” โดยบางประเทศจะถูกเรียกเก็บในอัตราเท่ากับครึ่งหนึ่งของอัตราที่ประเทศเหล่านั้นเก็บภาษีนำเข้ากับสินค้าของสหรัฐฯ ซึ่งจะมีผลบังคับใช้ในวันที่ 9 เม.ย. ประเทศคู่ค้าสำคัญที่สหรัฐฯ จะเก็บภาษีนำเข้า ได้แก่ จีน 34% สหภาพยุโรป 20% เวียดนาม 46% ไต้หวัน 32% ญี่ปุ่น 24% อินเดีย 26% เกาหลีใต้ 25% ไทย 36% เป็นต้น (รายละเอียดตามเอกสารแนบท้าย)

การทำสงครามการค้าทรัมป์ 2.0 ครั้งนี้รุนแรงกว่าทรัมป์ 1.0 ซึ่งตอนนั้นเป็นการทำสงครามการค้ากับจีนเท่านั้น แต่ทรัมป์ 2.0 เป็นการทำสงครามการค้าโลก สิ่งที่มาคือเงินเฟ้อสูงขึ้น เศรษฐกิจชะลอตัวลง และมีโอกาสที่เศรษฐกิจสหรัฐฯจะถดถอย หรือ Trumpecession และคาดลูกกลมให้เศรษฐกิจโลกจะถดถอยตามไปด้วย ซึ่งโอกาสที่เศรษฐกิจสหรัฐฯจะถดถอยมากขึ้นเรื่อยๆ ล่าสุดเจฟฟ์ มอร์แกน คาดว่ามีโอกาสเศรษฐกิจสหรัฐฯจะถดถอยในปีนี้อยู่ที่ 40% จากเดิม 30% โกลด์แมน แซคส์ คาดว่ามีโอกาสเศรษฐกิจสหรัฐฯจะถดถอยในปีนี้อยู่ที่ 35% จากเดิม 20% ขณะที่แบบจำลอง GDPNow ล่าสุดเมื่อวันที่ 1 เม.ย. คาดว่าจีดีพีสหรัฐฯในไตรมาส 1 หดตัว 3.7% จากเดิมหดตัว 2.8% ที่คาดในวันที่ 28 มี.ค.





HUA SENG HENG
MARKET
ALERT

HUA SENG HENG
GOLD FUTURES

ประจำวันที่ 03 / 04 / 2025

โบรกเกอร์ต่างประเทศปรับเพิ่มราคาทองคำเป้าหมาย

โบรกเกอร์ต่างประเทศปรับเพิ่มราคาทองคำเป้าหมาย สะท้อนถึงมุมมองราคาทองเป็นขาขึ้น และมีแนวโน้มขึ้นได้อีก โกลด์แมน แซคส์ปรับเพิ่มราคาทองคำเป้าหมายสิ้นปีนี้เป็น \$3,250-\$3,520 จากเดิม \$3,100-\$3,300 และในกรณี "ความเสี่ยงสุดขั้ว" คาดราคาทองคำอาจจะทะลุ \$4,200 สิ้นปีนี้ และทะลุ \$4,500 ใน 12 เดือนข้างหน้า ก่อนหน้านี้โบรกเกอร์ต่างประเทศปรับเพิ่มราคาทองคำเป้าหมายหลายราย ประกอบด้วย Bank of America คาดราคาทองคำอาจแตะ \$3,500 ในอีก 2 ปีข้างหน้า ในกรณีที่ความต้องการเพื่อการลงทุนเพิ่มขึ้น 10% และสัดส่วนที่ธนาคารกลางถือทองคำในเงินทุนสำรองเพิ่มขึ้นมากกว่า 30% Macquarie คาดราคาทองคำอาจแตะ \$3,500 ในไตรมาส 2 ของปีนี้ และ UBS ปรับเพิ่มราคาทองคำเป้าหมายเป็น \$3,200 ซึ่งอาจแตะเป้าหมายได้ในไตรมาส 2 ของปีนี้ หลังจากทะลุเป้าหมายราคาทองคำเดิมที่ \$3,000 ขึ้นมาได้เร็วกว่าที่คาดไว้

ความต้องการทองคำจากธนาคารกลางแข็งแกร่ง

De-Dollarization คาดเป็นปัจจัยสำคัญที่หนุนราคาทองคำ ในช่วงปี 2022 ที่เกิดสงครามรัสเซีย-ยูเครน ทำให้ธนาคารกลางต่างๆ พยายามลดเงินดอลลาร์ในเงินสำรองระหว่างประเทศ เนื่องจากประเทศมหาอำนาจอย่างสหรัฐฯคว่ำบาตรรัสเซียทั้งการอายัดสินทรัพย์ของธนาคารกลางรัสเซีย มูลค่า 630 พันล้านดอลลาร์ และตัดออกจากระบบการชำระเงินระหว่างประเทศ Swift

ในปี 2022 เป็นปีแรกที่ธนาคารกลางทั่วโลกเข้ามาซื้อทองคำในเงินทุนสำรองเกิน 1,000 ตัน เพิ่มขึ้นกว่าเท่าตัวจากปี 2021 และในปีที่แล้วธนาคารกลางทั่วโลกเข้าซื้อทองคำเกิน 1,000 ตัน ติดต่อกันเป็นปีที่ 3 รวม 1,045 ตัน ทำให้ธนาคารกลางมีบทบาทสำคัญในการขับเคลื่อนราคาทองคำ เนื่องจากสัดส่วนความต้องการทองคำจากธนาคารกลางเพิ่มขึ้นอย่างมีนัยสำคัญจาก 10% ในปี 2021 เป็น 23% ในปี 2025

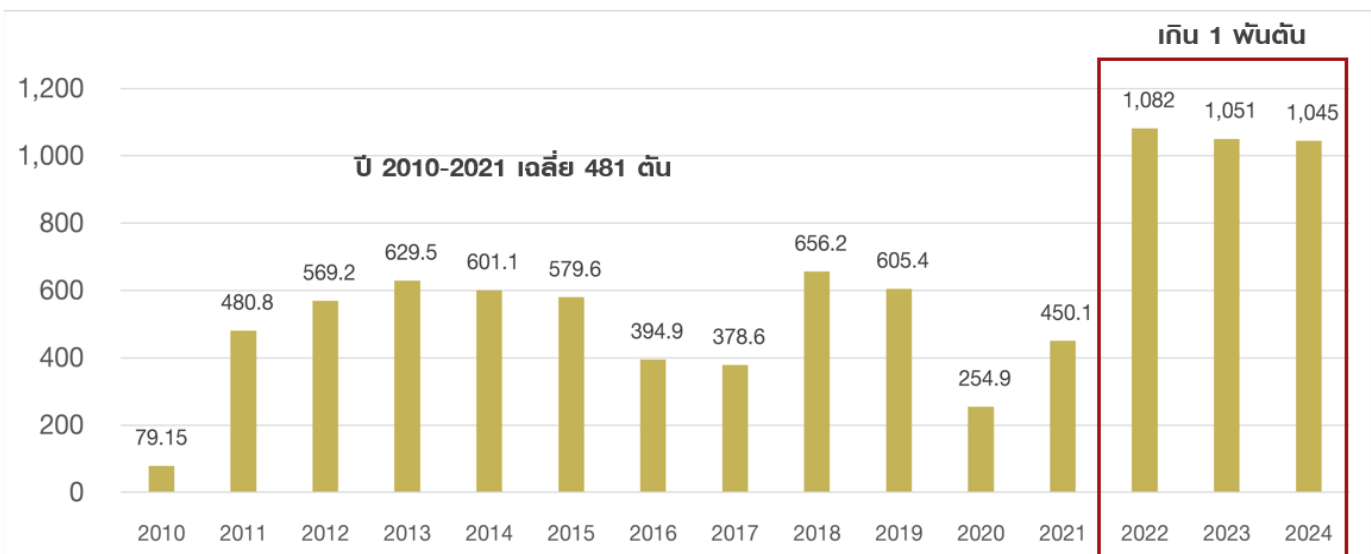


เงินดอลลาร์เริ่มสูญเสียบทบาทสำคัญในเงินทุนสำรอง

การลดเงินดอลลาร์ในเงินทุนสำรองมีแนวโน้มลดลงอย่างต่อเนื่อง ในปี 2024 สัดส่วนเงินดอลลาร์ในเงินทุนสำรองลดลงเหลือ 57.8% ต่ำที่สุดในรอบ 30 ปี ตลอดในช่วง 10 ปีที่ผ่านมา มีสัดส่วนลดลง 7.3% ธนาคารกลางรัสเซียและธนาคารกลางจีนเพิ่มทองคำในเงินทุนสำรองอย่างต่อเนื่อง ตลอดระยะเวลาเกือบ 20 ปีที่ผ่านมา โดยเฉพาะอย่างยิ่งธนาคารกลางรัสเซียซื้อทองคำราว 2 พันตันในช่วงปี 2005-2022 ส่วนธนาคารกลางจีนเพิ่งเข้าซื้อทองในปี 2009 ทั้งธนาคารกลางรัสเซียและธนาคารกลางจีนซื้อทองรวมแล้ว 3,626 ตันตั้งแต่ปี 2005 และซื้อทองรวมแล้วมีสัดส่วนราว 60% ของธนาคารกลางทั่วโลก ธนาคารกลางจีนได้เริ่มมีบทบาทเข้ามาซื้อทองในเดือนพ.ย.2022 ที่มีการเข้าซื้อทองติดต่อกันทุกเดือน ถึงแม้ว่าได้หยุดซื้อทอง 6 เดือนในเดือนพ.ค.-เดือนต.ค.2024 แต่เริ่มกลับเข้ามาซื้อทองอีกครั้งในเดือนพ.ย.2024 ต่อเนื่องมาถึงเดือนก.พ.ของปีนี้


ในปีนี้อคาดว่าความต้องการทองคำจากธนาคารกลางจะเพิ่มขึ้นอย่างมีนัยสำคัญและคาดเกินกว่า 1 พันตันติดต่อกันเป็นปีที่ 4 เนื่องจากความเสี่ยงของการด้อยค่าของเงินดอลลาร์ ความไม่แน่นอนของเศรษฐกิจโลก และความเสี่ยงทางภูมิรัฐศาสตร์

ธนาคารกลางซื้อทองเกิน 1,000 ตันเป็นปีที่ 3



ที่มา : World Gold Council





HUA SENG HENG
MARKET
ALERT




HUA SENG HENG
GOLD FUTURES

ประจำวันที่ 02 / 04 / 2025

อ้าวเซ่งเฮงคาดการณ์ราคาทองคำเป้าหมายที่ \$3,360

ในช่วงเศรษฐกิจสหรัฐถดถอย ราคาทองคำส่วนใหญ่ปรับตัวขึ้น เนื่องจากอัตราดอกเบี้ยที่มีแนวโน้มลดลงเพื่อกระตุ้นเศรษฐกิจสหรัฐที่ถดถอย นักลงทุนลดการลงทุนในสินทรัพย์เสี่ยงและหันมาลงทุนในสินทรัพย์ปลอดภัย ในอดีตช่วงที่เศรษฐกิจสหรัฐถดถอย 7 ครั้ง ราคาทองคำปรับตัวขึ้น 5 ครั้ง ระยะเวลาการถดถอยมีความแตกต่างกัน ช่วงที่เศรษฐกิจถดถอยยาวนานมากที่สุดเป็นวิกฤติซับไพร์มในปี 2007-2008 ที่เกิดเศรษฐกิจถดถอยอย่างรุนแรง ช่วงนั้นเศรษฐกิจถดถอยยาวนานถึง 18 เดือน ราคาทองคำในช่วงดังกล่าวปรับตัวขึ้นถึง 69% ส่วนช่วงเกิดวิกฤติโควิด-19 ในปี 2020 เศรษฐกิจถดถอยสั้นที่สุดเพียง 2 เดือน ราคาทองคำปรับตัวเพิ่มขึ้น 24% โดยเฉลี่ย 7 ครั้ง เศรษฐกิจถดถอยยาวประมาณ 11 เดือน ราคาทองคำเพิ่มขึ้นเฉลี่ย 28% ดังนั้นทางอ้าวเซ่งเฮงคาดการณ์ราคาทองคำเป้าหมายสิ้นปีนี้ที่ \$3,360 ดอลลาร์ ซึ่งคำนวณจากราคาทองคำสิ้นปี 2024 ที่ \$2,623 ราคาทองแท่งในประเทศคาดว่าจะอยู่ประมาณ 52,500-54,000 บาท ขึ้นอยู่กับเงินบาท โดยให้สมมติฐานเงินบาท 33- 34 บาท ถ้าเงินบาท 33 บาท ราคาทองแท่งในประเทศจะอยู่ที่ 52,500 บาท ถ้าเงินบาท 33.50 บาท ราคาทองแท่งในประเทศจะอยู่ที่ 53,250 บาท ถ้าเงินบาท 34 บาท ราคาทองแท่งในประเทศจะอยู่ที่ 54,000 บาท






เศรษฐกิจสหรัฐฯ ถดถอย กับ ราคาทองคำ

ปี	ระยะเวลาถดถอย (เดือน)	ผลตอบแทนของ Spot (%)
1973	16	39%
1980	6	71%
1981	16	(-14%)
1990	8	(-14%)
2001	8	19%
2008	18	69%
2020	2	24%
เฉลี่ย	11	28%

ราคาทองไทยเป้าหมายอาจแตะ 54,000 บาท

ราคาทอง Spot เป้าหมาย	ค่าเงินบาท	เป้าหมายราคาทองไทย (บาท)
\$3,360	33.00	52,500
	33.50	53,250
	34.00	54,000





HUA SENG HENG MARKET ALERT



HUA SENG HENG
GOLD FUTURES

ประจำวันที่ 02 / 04 / 2025

เอกสารแนบท้าย

สหรัฐฯ เก็บภาษีศุลกากรตอบโต้ต่อทุกประเทศทั่วโลก



Reciprocal Tariffs


Country	Tariffs Charged to the U.S.A. Including Currency Manipulation and Trade Barriers	U.S.A. Discounted Reciprocal Tariffs
China	67%	34%
European Union	39%	20%
Vietnam	90%	46%
Taiwan	64%	32%
Japan	46%	24%
India	52%	26%
South Korea	50%	25%
Thailand	72%	36%
Switzerland	61%	31%
Indonesia	64%	32%
Malaysia	47%	24%
Cambodia	97%	49%
United Kingdom	10%	10%
South Africa	60%	30%
Brazil	10%	10%
Bangladesh	74%	37%
Singapore	10%	10%
Israel	33%	17%
Philippines	34%	17%
Chile	10%	10%
Australia	10%	10%
Pakistan	58%	29%
Turkey	10%	10%
Sri Lanka	88%	44%
Colombia	10%	10%



Reciprocal Tariffs

Country	Tariffs Charged to the U.S.A. Including Currency Manipulation and Trade Barriers	U.S.A. Discounted Reciprocal Tariffs
Peru	10%	10%
Nicaragua	36%	18%
Norway	30%	15%
Costa Rica	17%	10%
Jordan	40%	20%
Dominican Republic	10%	10%
United Arab Emirates	10%	10%
New Zealand	20%	10%
Argentina	10%	10%
Ecuador	12%	10%
Guatemala	10%	10%
Honduras	10%	10%
Madagascar	93%	47%
Myanmar (Burma)	88%	44%
Tunisia	55%	28%
Kazakhstan	54%	27%
Serbia	74%	37%
Egypt	10%	10%
Saudi Arabia	10%	10%
El Salvador	10%	10%
Côte d'Ivoire	41%	21%
Laos	95%	48%
Botswana	74%	37%
Trinidad and Tobago	12%	10%
Morocco	10%	10%





HUA SENG HENG MARKET ALERT



HUA SENG HENG GOLD FUTURES

ประจำวันที่ 02 / 04 / 2025


เอกสารแนบท้าย

สหรัฐฯ เก็บภาษีศุลกากรตอบโต้ต่อทุกประเทศทั่วโลก

Reciprocal Tariffs		Tariffs Charged to the U.S.A. Including Currency Manipulation and Trade Barriers	U.S.A. Discounted Reciprocal Tariffs
Papua New Guinea	15%	10%	
Malawi	34%	17%	
Liberia	10%	10%	
British Virgin Islands	10%	10%	
Afghanistan	49%	10%	
Zimbabwe	35%	18%	
Benin	10%	10%	
Barbados	10%	10%	
Monaco	10%	10%	
Syria	81%	41%	
Uzbekistan	10%	10%	
Republic of the Congo	10%	10%	
Djibouti	10%	10%	
French Polynesia	10%	10%	
Cayman Islands	10%	10%	
Kosovo	10%	10%	
Curaçao	10%	10%	
Vanuatu	44%	22%	
Rwanda	10%	10%	
Sierra Leone	10%	10%	
Mongolia	10%	10%	
San Marino	10%	10%	
Antigua and Barbuda	10%	10%	
Bermuda	10%	10%	
Eswatini (Swaziland)	10%	10%	

Reciprocal Tariffs		Tariffs Charged to the U.S.A. Including Currency Manipulation and Trade Barriers	U.S.A. Discounted Reciprocal Tariffs
Marshall Islands	10%	10%	
Saint Pierre and Miquelon	99%	50%	
Saint Kitts and Nevis	10%	10%	
Turkmenistan	10%	10%	
Grenada	10%	10%	
Sudan	10%	10%	
Turks and Caicos Islands	10%	10%	
Aruba	10%	10%	
Montenegro	10%	10%	
Saint Helena	15%	10%	
Kyrgyzstan	10%	10%	
Yemen	10%	10%	
Saint Vincent and the Grenadines	10%	10%	
Niger	10%	10%	
Saint Lucia	10%	10%	
Nauru	59%	30%	
Equatorial Guinea	25%	13%	
Iran	10%	10%	
Libya	61%	31%	
Samoa	10%	10%	
Guinea	10%	10%	
Timor-Leste	10%	10%	
Montserrat	10%	10%	
Chad	26%	13%	
Mali	10%	10%	





HUA SENG HENG MARKET ALERT



HUA SENG HENG
GOLD FUTURES


ประจำวันที่ 02 / 04 / 2025

เอกสารแนบท้าย

สหรัฐฯ เก็บภาษีศุลกากรตอบโต้ต่อทุกประเทศทั่วโลก

Reciprocal Tariffs			Reciprocal Tariffs		
Country	Tariffs Charged to the U.S.A. Including Currency Manipulation and Trade Barriers	U.S.A. Discounted Reciprocal Tariffs	Country	Tariffs Charged to the U.S.A. Including Currency Manipulation and Trade Barriers	U.S.A. Discounted Reciprocal Tariffs
Algeria	59%	30%	Moldova	61%	31%
Oman	10%	10%	Angola	63%	32%
Uruguay	10%	10%	Democratic Republic of the Congo	22%	11%
Bahamas	10%	10%	Jamaica	10%	10%
Lesotho	99%	50%	Mozambique	31%	16%
Ukraine	10%	10%	Paraguay	10%	10%
Bahrain	10%	10%	Zambia	33%	17%
Qatar	10%	10%	Lebanon	10%	10%
Mauritius	80%	40%	Tanzania	10%	10%
Fiji	63%	32%	Iraq	78%	39%
Iceland	10%	10%	Georgia	10%	10%
Kenya	10%	10%	Senegal	10%	10%
Liechtenstein	73%	37%	Azerbaijan	10%	10%
Guyana	76%	38%	Cameroon	22%	11%
Haiti	10%	10%	Uganda	20%	10%
Bosnia and Herzegovina	70%	35%	Albania	10%	10%
Nigeria	27%	14%	Armenia	10%	10%
Namibia	42%	21%	Nepal	10%	10%
Brunei	47%	24%	Sint Maarten	10%	10%
Bolivia	20%	10%	Falkland Islands	82%	41%
Panama	10%	10%	Gabon	10%	10%
Venezuela	29%	15%	Kuwait	10%	10%
North Macedonia	65%	33%	Togo	10%	10%
Ethiopia	10%	10%	Suriname	10%	10%
Ghana	17%	10%	Belize	10%	10%





HUA SENG HENG MARKET ALERT


เอกสารแนบท้าย

สหรัฐฯ เก็บภาษีศุลกากรตอบโต้ต่อทุกประเทศทั่วโลก

Reciprocal Tariffs		Tariffs Charged to the U.S.A. Including Currency Manipulation and Trade Barriers	U.S.A. Discounted Reciprocal Tariffs
Country			
Maldives	10%	10%	
Tajikistan	10%	10%	
Cabo Verde	10%	10%	
Burundi	10%	10%	
Guadeloupe	10%	10%	
Bhutan	10%	10%	
Martinique	10%	10%	
Tonga	10%	10%	
Mauritania	10%	10%	
Dominica	10%	10%	
Micronesia	10%	10%	
Gambia	10%	10%	
French Guiana	10%	10%	
Christmas Island	10%	10%	
Andorra	10%	10%	
Central African Republic	10%	10%	
Solomon Islands	10%	10%	
Mayotte	10%	10%	
Anguilla	10%	10%	
Cocos (Keeling) Islands	10%	10%	
Eritrea	10%	10%	
Cook Islands	10%	10%	
South Sudan	10%	10%	
Comoros	10%	10%	
Kiribati	10%	10%	

Reciprocal Tariffs		Tariffs Charged to the U.S.A. Including Currency Manipulation and Trade Barriers	U.S.A. Discounted Reciprocal Tariffs
Country			
São Tomé and Príncipe	10%	10%	
Norfolk Island	58%	29%	
Gibraltar	10%	10%	
Tuvalu	10%	10%	
British Indian Ocean Territory	10%	10%	
Tokelau	10%	10%	
Guinea-Bissau	10%	10%	
Svalbard and Jan Mayen	10%	10%	
Heard and McDonald Islands	10%	10%	
Reunion	73%	37%	





HUA SENG HENG
MARKET
ALERT



HUA SENG HENG
GOLD FUTURES

ประจำวันที่ 02 / 04 / 2025

กลุ่มบริษัทฮั่วเซ่งเฮง จัดทำเอกสารฉบับนี้ขึ้นเพื่อวัตถุประสงค์ในการเผยแพร่ข้อมูลเป็นการทั่วไป โดยไม่มุ่งหมายให้ถือเป็นคำแนะนำ หรือการเชิญชวนให้บุคคลใดทำการซื้อ และ/หรือขายผลิตภัณฑ์ด้านการลงทุนทองคำประเภทต่าง ๆ ตามที่ปรากฏในเอกสารฉบับนี้ และไม่ถือเป็นการให้คำปรึกษาหรือคำแนะนำเกี่ยวกับการทำธุรกรรมที่เกี่ยวข้องกับ ผลิตภัณฑ์ด้านการลงทุนทองคำของกลุ่มบริษัทตามที่ระบุไว้ในเอกสารแต่อย่างใด แม้กลุ่มบริษัทฮั่วเซ่งเฮงจะได้ใช้ความระมัดระวังตามสมควร เพื่อให้ข้อมูลดังกล่าวมีความถูกต้อง และตรงกับวัตถุประสงค์ของการจัดทำเอกสารนี้

กลุ่มบริษัทฮั่วเซ่งเฮง และพนักงานของบริษัทขอปฏิเสธความรับผิดชอบที่เกี่ยวเนื่อง หรืออาจเกิดขึ้นในทุกกรณีจากการใช้ข้อมูลในเอกสารที่เผยแพร่ทั้งหมด

